



Security Tech Germany

TÜRSTATION MODUVIS

**SMART. SICHER.
MODULAR.**



DAS LEBEN IST SICHERER MACHEN

Emma und August Bremicker

◀ SICHERHEIT SEIT 1924

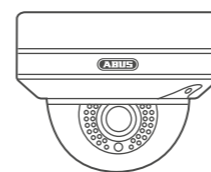
Seit der Entwicklung des legendären Vorhangschlosses „Iron Rock“ steht ABUS für Sicherheit, Stabilität und Qualität. Produktmerkmale, die bis heute die Philosophie des Unternehmens prägen und damit auch Wegbereiter der digitalen Schließtechnik von ABUS wurden.

Dabei geht es heute um mehr, als das reine Auf- und Zuschließen. Ehe man die Tür mit einem guten Gefühl öffnet, möchte man wissen, wer davorsteht. Dafür gibt es ModuVis, das modulare Video-Türgegensprechsystem von ABUS: leicht anpassbar an alle Gegebenheiten – und mit der Option, über das momentane Geschehen vor der Tür informiert zu sein.

SICHERHEIT HEUTE ▶

ABUS ModuVis – die All-in-One-Video-Türsprechanlage, die sich an jeden Einsatzort und Kundenwunsch anpasst: ob Einfamilien- oder Mehrparteienhaus, Installation in einem Neubau oder zur Erneuerung einer bestehenden Sprech- oder Klingelanlage.

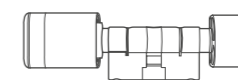
ELEKTRONISCHE SICHERHEIT VON ABUS



Video-
überwachung



Alarm-
anlagen



Zutritts-
kontrolle



LERNEN SIE MODUVIS KENNEN



DIE VORTEILE DES SYSTEMS – IM KURZÜBERBLICK

Vielseitig einsetzbar in jedem Objekt

Vom privaten Einfamilienhaus mit einer Klingel und Monitor bis zum Mehrparteienhaus mit 49 Klingeln und Monitoren – ModuVis bietet immer die passende Lösung.

Installation & Programmierung – einfach & schnell

Im Handumdrehen installiert: einfach Türstation mit Monitor verbinden und sofort alle Einstellungen am Monitor vornehmen – ganz ohne Extra-Software.

Bestehende Klingel im Handumdrehen erneuern

Bei Weiternutzung der bestehenden 2-Draht-Verkabelung im Gebäude. Dann gleich in Betrieb nehmen – dies ist auch ohne Netzwerk- oder Internetanbindung möglich.

Anzeige von weiteren Kameras

Neben der Kamera im Videomodul können auch ABUS Außenkameras auf dem Innenmonitor und der App angezeigt werden. So lässt sich das System leicht an neue Kundenwünsche und Anforderungen anpassen. Zudem können alle Daten und Aufzeichnungen lokal im Monitor (SD-Karte) gespeichert werden.

Alles im Blick – wissen, was zu Hause los ist


Sehen, Gegensprechen und dem Besucher Zutritt gewähren, auch von unterwegs per App. Ganz einfach eingerichtet – ohne lästige Einstellungen am Netzwerk vornehmen zu müssen.

Preiswert & für jeden erschwinglich

So flexibel wie das System, so vielseitig der Nutzerkreis: Dank seinem attraktiven Preis-Leistungs-Verhältnis ist ABUS ModuVis die passende Türsprechlösung für jedes Objekt und jeden Geldbeutel.



DIE MODULE: INDIVIDUELL ZUSAMMENSTELLEN



VIDEOMODUL*

Herzstück des Türsprechsystems

- 2 MP Full HD Kamera Blickwinkel (horizontal: 180°, vertikal: 96°)
- Sehr gute Sprachqualität mit Geräuschunterdrückung (Noise Cancelling und Anti-Echo-Funktion)
- Mit 2-Draht-Anschluss oder optionalem RJ45-Anschluss für Netzwerkkabel mit PoE-Versorgung.




TVHS20000

MODULARE BESTÜCKUNG

Die passende Wunsch-Sprechanlage für jeden Nutzer und Montageort: vom 1er- bis zum 3er-Modul in genormter Einbaubreite. Bei größeren Installationen mit doppelter Einbaubreite werden z. B. 2er- oder 3er-Module nebeneinander platziert.

CODE-TASTEN-MODUL

- Zum Ansteuern von Türsummer oder Motorschloss mittels 6-stelligem User Code
- Neben einem individuellen Code für jede Wohnpartei können bis zu 3 zusätzliche zentrale Codes für z. B. die Hausverwaltung vergeben werden.



TVHS20030

INFOMODUL

- Individualisierbare Anzeige von Straße, Hausnr. oder Name (Transparentpapier beiliegend, Druckvorlage zum Download)
- Hintergrundbeleuchtung für gute Sichtbarkeit im Dunkeln (Helligkeitssensor)



TVHS20040

KLINGEL-ERWEITERUNG

- Beleuchtung für gute Sichtbarkeit im Dunkeln (Helligkeitssensor)
- Bis zu 6 Parteien je Erweiterung, bis zu 8 Erweiterungen je System (max. 49 Klingeln je Anlage)
- Inkl. PDF-Druckvorlage und Material für Namensschilder



TVHS20020

LEERMODUL

- Abdeckung als Platzhalter für spätere Systemerweiterungen
- Zusätzliches Modul (z. B. weitere Klingeln)
- Einfach einsetzen ohne Rahmentausch



TVHS20050

*auch in Edelstahl erhältlich

NEUBAU GUT AUSRÜSTEN

SICHERHEIT UND KOMFORT NACH PLAN

Bauherren setzen bei der Planung des neuen Hauses oft auf starre, altbewährte Lösungen für die Kommunikation an der Tür. Doch kompetente Beratung zahlt sich aus – denn ModuVis ist die zeitgemäße Lösung: Sie lässt dem Bauherrn die Freiheit selbst zu entscheiden, welche Funktionen er sich wünscht.

Flexibel und zukunftssicher: Ein einmal verbautes System lässt sich jederzeit erweitern – etwa um Überwachungskameras. Dazu einfach bei der Erstinstallation schon ein Netzkabel zum Installationsort ziehen. Werden später Kameras hinzugefügt, werden sie bequem auf dem ModuVis Monitor angezeigt.

Einbaurahmen aus Edelstahl für dezente Unterputzmontage



BESTEHENDE GEBÄUDE NACHRÜSTEN

SCHNELL UND EINFACH ANDRAHTEN

Der Austausch einer klassischen Türklingel durch die ModuVis Türsprechanlage sorgt für mehr Sicherheit und Komfort – und bringt den Eingangsbereich eines jeden Hauses auf den neuesten Stand der Technik.

Die bestehende Verdrahtung der Klingelanlage wird dabei weiter genutzt. Die Übertragung von Videobild und Ton erfolgt einfach über die 2 Klingeldrähte – inkl. Stromversorgung. Die Installation geht schnell und einfach über die Bühne – ganz ohne Umrüstung der Kabelinfrastruktur.

Modernisierung in 3 einfachen Schritten:

1. Klingeltrafo durch ModuVis Videokonverter ersetzen
2. Türsprechtelefon durch ModuVis Monitor ersetzen
3. Anschluss beider Komponenten an die bestehende Klingelverdrahtung

Aufbaurahmen aus Aluminium für einfache Aufputz-Montage



ALLES IM BLICK

INNENMONITOR MIT TOUCHSCREEN

Der hochauflösende Innenmonitor zeigt in gestochen scharfen Bildern, was im Eingangsbereich vor sich geht. Der Monitor dient zum Gegensprechen mit Personen vor der Haustür und ermöglicht die Interaktion mit ihnen, wie etwa das Öffnen der Haustür mittels Türsummer.

In der breiten Auswahl an Klingeltönen findet jeder Bewohner seinen Favoriten. Mehrere Monitore im System sind die optimale Ausstattung etwa für verschiedene Etagen bzw. ein Mehrparteienhaus. Die direkte Verbindung zwischen den Monitoren (ohne Türstation) kann für die hausinterne Kommunikation genutzt werden.

In einem Mehrparteienhaus soll die Wohnungstürklingel angebunden werden? Kein Problem – auch ohne Bestandskabel: Die WLAN-Variante des Monitors macht das – und bietet noch mehr Flexibilität.

Eine bestehende Sprechstelle einfach ersetzen und aufwerten? Dafür gibt es die 2-Draht-Variante.



LINK STATION APP

ZUGRIFF EINFACH EINRICHTEN

Mehrere Personen im Haushalt per Push-Nachricht über ein Klingelereignis informieren? Kein Problem: Sämtliche Einstellungen erfolgen im Handumdrehen in der ABUS Link Station-App. Die Module können hierfür schnell und einfach eingerichtet und über QR-Codes an weitere Smartphones und Tablets freigegeben werden. Die manuelle Einrichtung jedes Moduls auf weiteren Mobiltelefonen entfällt damit komplett.

Weitere Vorteile bei der Einrichtung:

- Kein lästiges Portforwarding für jede einzelne Kamera oder Türstation
- Netzwerk-Konfiguration ohne manuelle Dateneingabe: einfach QR-Code scannen, um Nutzerkonten einzurichten, Türstationen oder Kameras hinzuzufügen.

EIN GUTES TEAM

MONITOR, SPRECHSTELLE & ÜBERWACHUNGSKAMERAS

Die Kamera an der Eingangstür (im ModuVis Videomodul) sorgt für ein Plus an Sicherheit: Vor dem Öffnen der Tür zeigt der Monitor, wer davorsteht.

Ihr Gebäude hat noch mehr Schutz verdient? Dann nutzen Sie den Monitor, um Bilder von bis zu 16 weiteren ABUS Überwachungskameras anzuzeigen. Die Live-Bilder sind per Knopfdruck abrufbar.

FÜR JEDE SITUATION DIE PASSENDE KAMERA



IP-Tube



IP-Dome



IP-Kugel-Dome



IP-Mini-Tube



IP-Mini-Dome

MODULAR ANPASSBAR



*



EINFAMILIENHÄUSER

Neubau

Beim Bau eines Eigenheims entscheidet der Bauherr selbst, wie viel Komfort und Sicherheit er wünscht. Er stellt sich das Türsprechsystem nach seinen individuellen Ansprüchen und entsprechend den baulichen Gegebenheiten selbst zusammen.

Modernisierung

Durch einfaches Ersetzen der Bestandsklingel bringen Sie auch den Eingangsbereich eines bestehenden Hauses auf den neuesten Stand – ohne in die vorhandene Verkabelung eingzugreifen.



*Beispielkonfigurationen in Aluminium



MEHRPARTEIENHÄUSER

Auch Lösungen für mehrere Wohneinheiten, wie in einem Mehrparteienhaus, sind mit ModuVis einfach umsetzbar. Das System umfasst in der größten Ausbaustufe bis zu 49 Klingeln und Monitore zum Anzeigen und Gegensprechen.

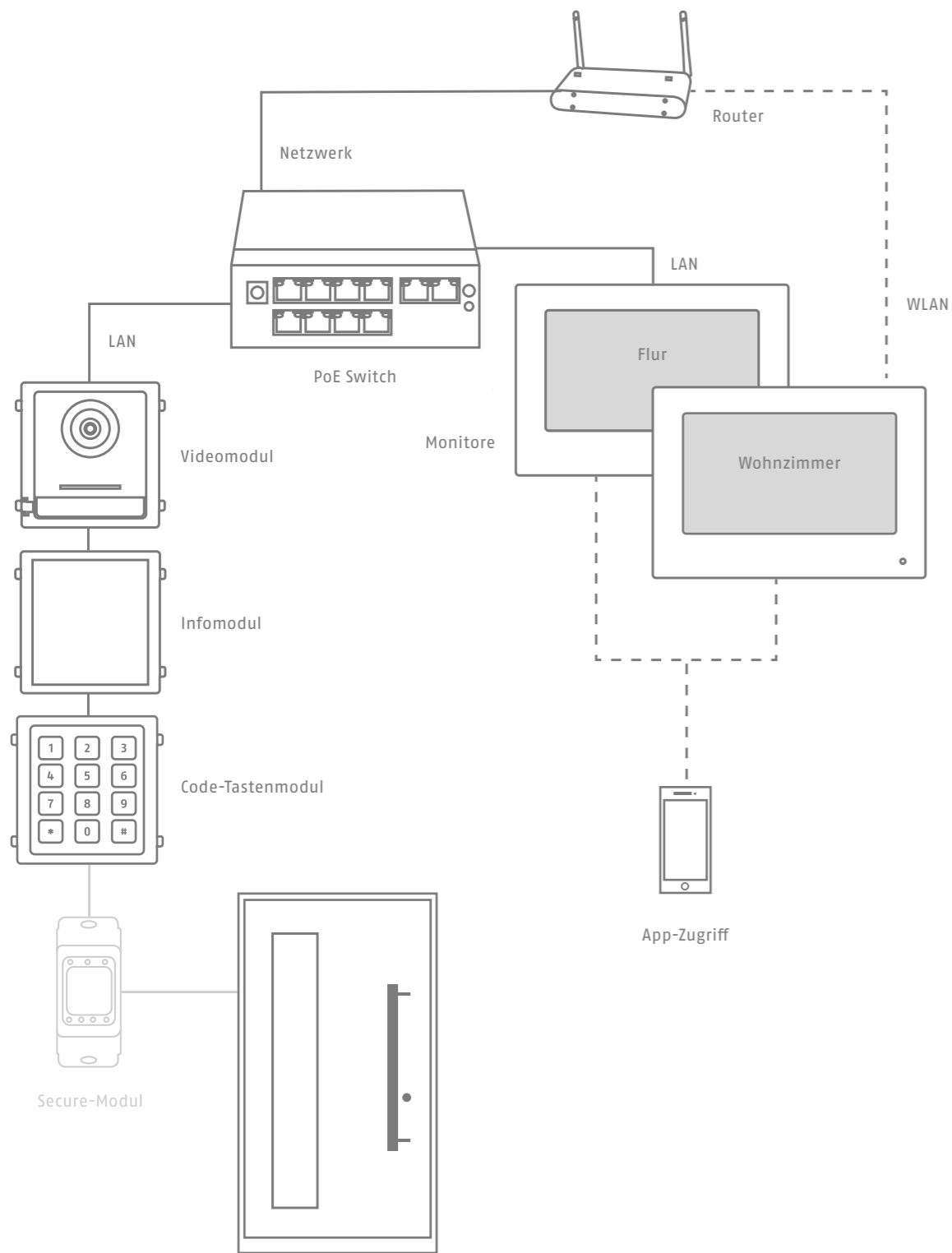
Auch mehrere Eingangsbereiche können mit ModuVis eingesehen werden – ganz einfach ohne komplexe Verdrahtung und Programmierung.



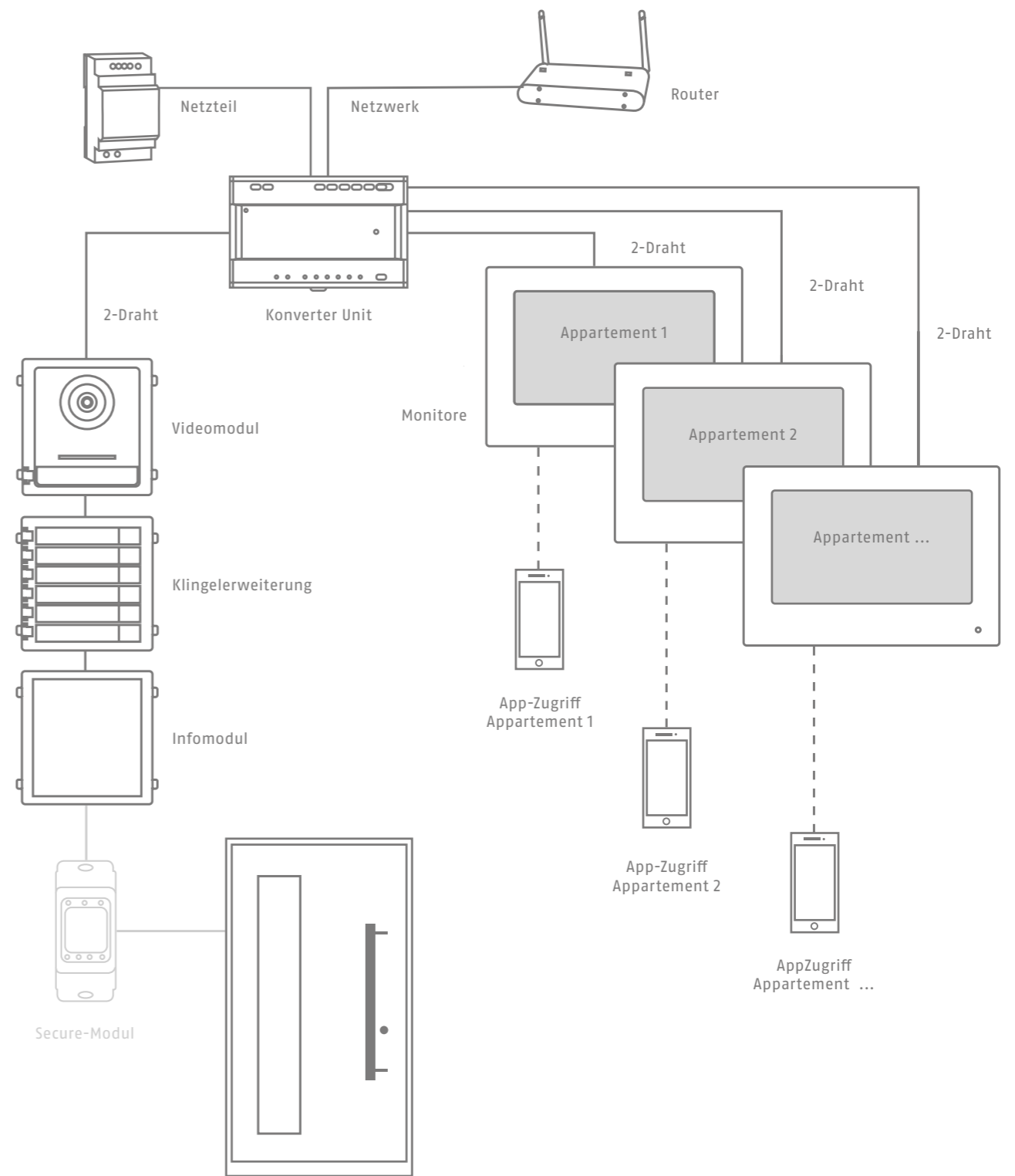
*Beispielkonfigurationen in Edelstahl

EXEMPLARISCHER SYSTEMAUFBAU

VARIANTE A
PoE-IP-INSTALLATION
BEISPIEL EINFAMILIENHAUS



VARIANTE B
2-DRAHT-INSTALLATION
BEISPIEL MEHRPARTEIENHAUS

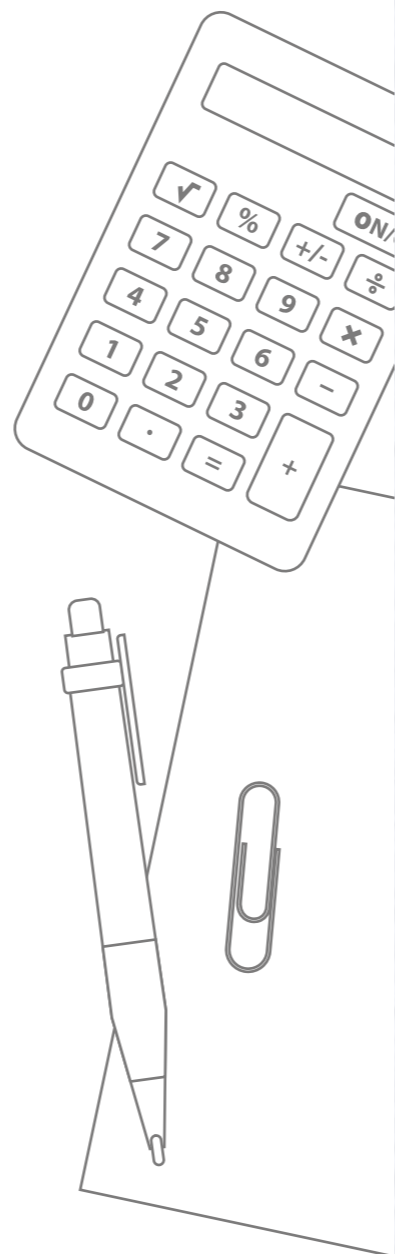


MUSTER- KALKULATION

BEISPIELRECHNUNG INSTALLATION
EINFAMILIENHAUS

Produkt		Anzahl	Σ Preis Aluminium	Σ Preis Edelstahl
EINGANGSBEREICH				
3-fach-Rahmen (UP, Aluminium)	3-fach-Rahmen (UP, Edelstahl)	1	99,00 €	139,00 €
Videomodul	Videomodul, Edelstahl	1	289,00 €	389,00 €
Code-Tastenmodul, Aluminium	Code-Tastenmodul, Edelstahl	1	159,00 €	219,00 €
Infomodul	Infomodul	1	99,00 €	99,00 €
Secure-Modul	Secure-Modul	1	109,00 €	109,00 €
TECHNIK				
PoE-Switch (4 Kanal)		1	74,00 €	74,00 €
ANZEIGE				
Monitor innen, 7"		2	498,00 €	498,00 €
			1.327,00 €	1.527,00 €

Alle Preise sind EV-Preise.



ABUS | Security Center GmbH & Co. KG
abus.com

Linker Kreuthweg 5
86444 Affing

Germany
Tel: +49 8207 959 90-0
Fax: +49 8207 959 90-190
info.de@abus-sc.com

ABUS | Austria GmbH
abus.at

IZ NÖ-Süd, Straße 7
Objekt 58 D, Top 4, 1. OG
2355 Wiener Neudorf
Austria
Tel: +43 2236 660 630
Fax: +43 2236 660 630 60
info@abus.at

MBRB30000M

