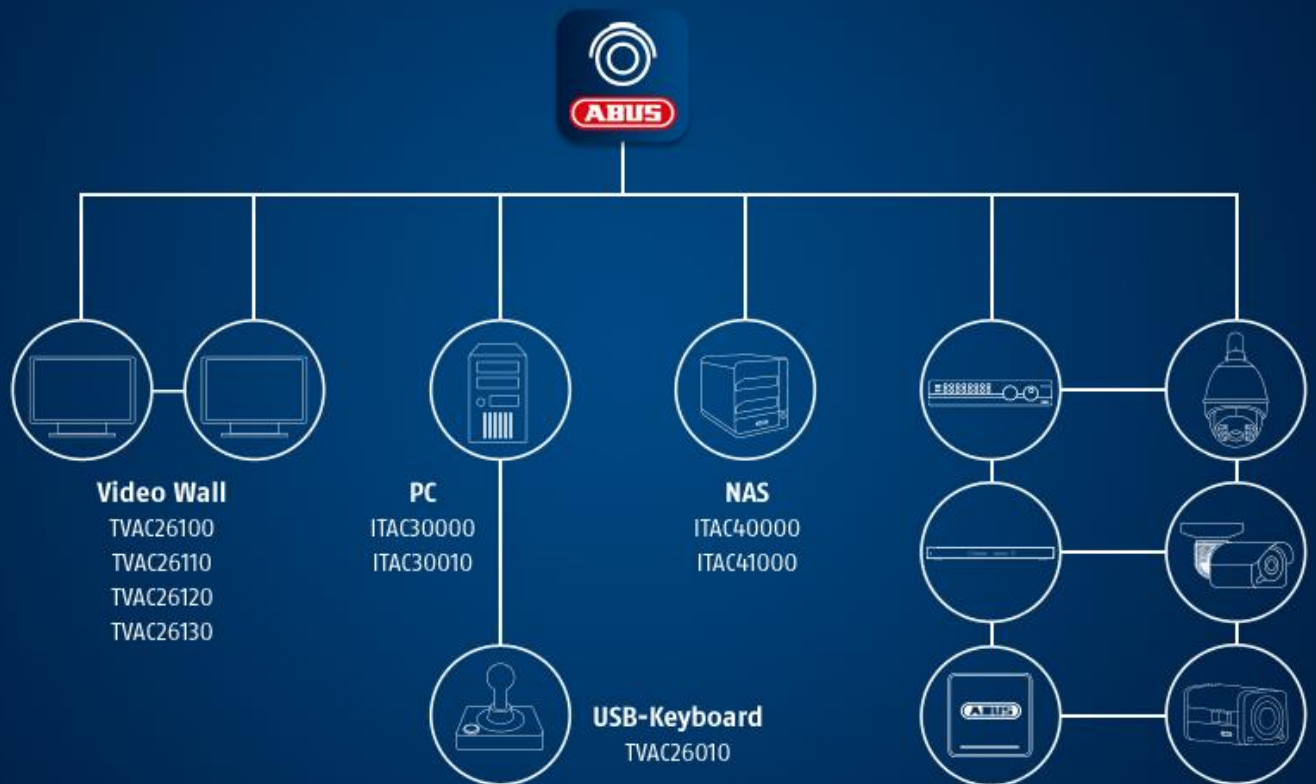


# ABUS CMS Software (Central Monitor Station)



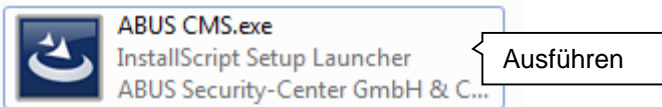
## Kurzanleitung

# Installation

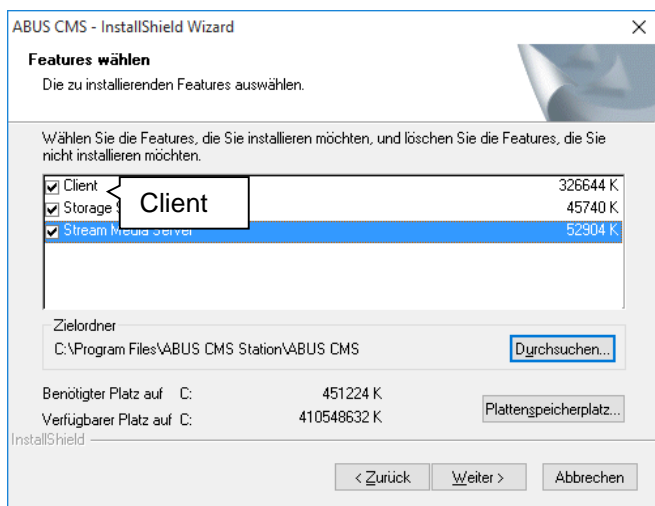
## 1. Abus.com



## 2. Download



## 3. Installation



## 4. Desktop Icon



## 5. Erste Anmeldung



## 6. Login

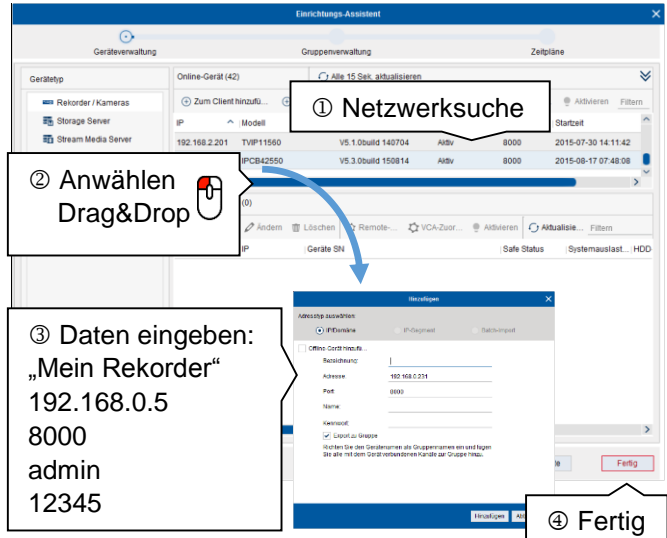


## Ersteinrichtung

### Schritt 1

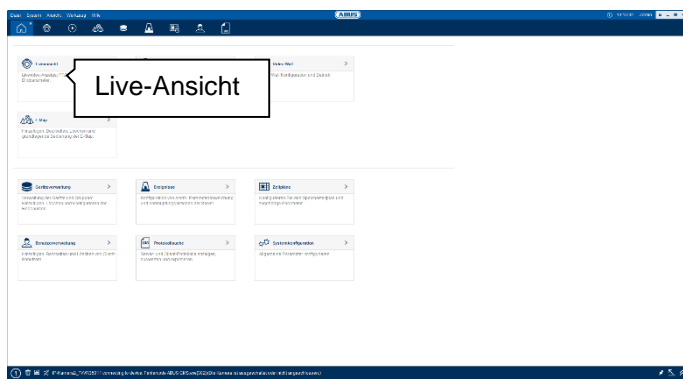


### Schritt 2



## Live-Ansicht

### Schritt 1

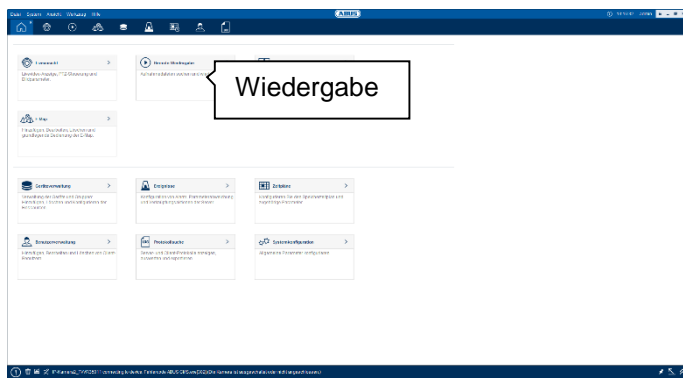


### Schritt 2

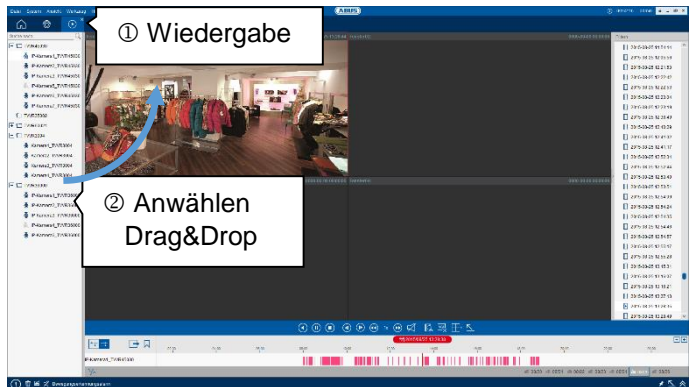


## Wiedergabe

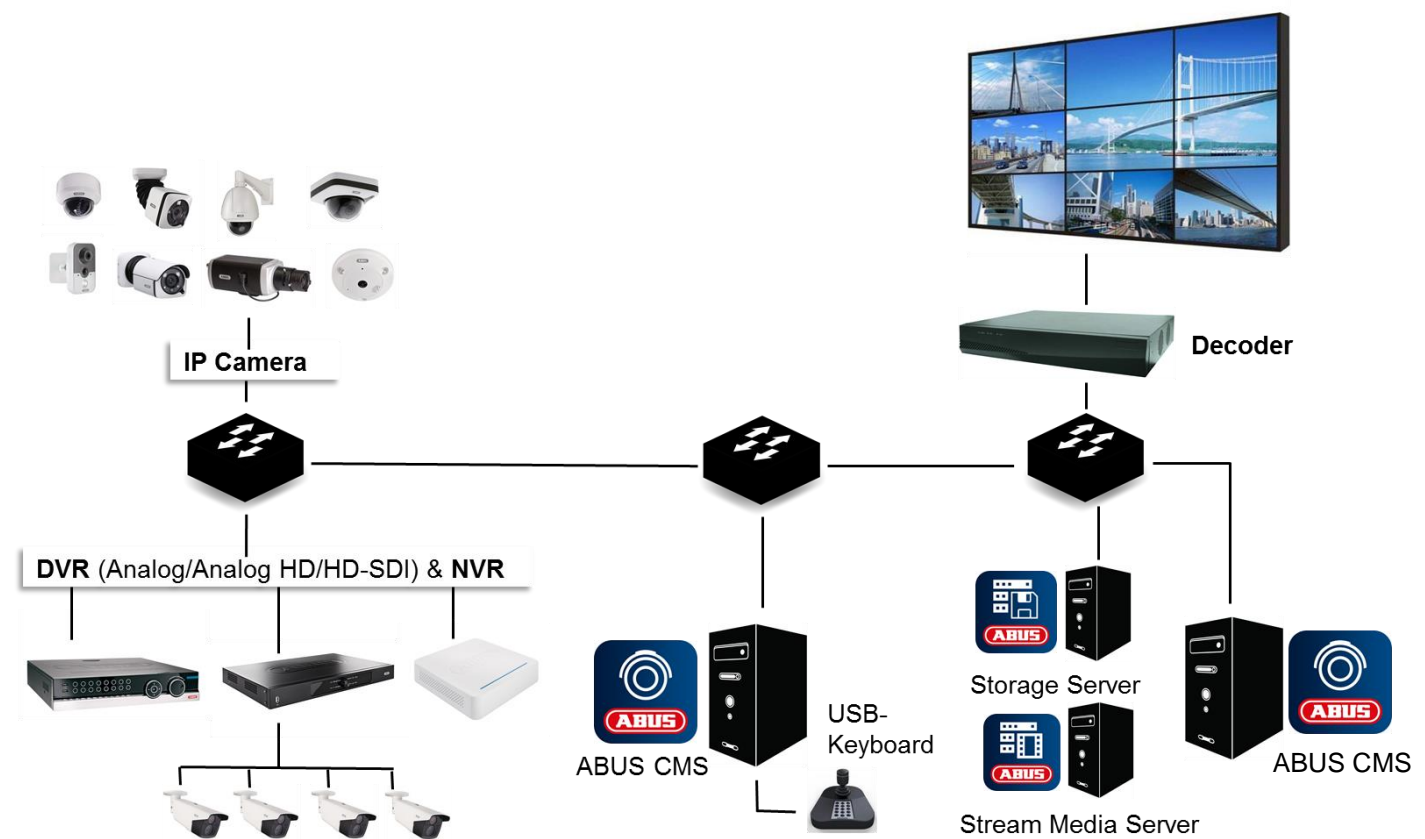
### Schritt 1



### Schritt 2



## Kompatibilität



## Allgemein

Die ABUS CMS Software ist mit einer Vielzahl an Kameras, Rekorder und Zusatzkomponenten kompatibel. Achten Sie vor Einsatz dieser Software auf Kompatibilität und Einschränkung in der Benutzung mit Ihrem Gerät.

Funktionen innerhalb dieser Software sind teilweise abhängig von Basismerkmalen des Gerätes (z.B.: Fisheye-Ansicht von Hemispheric Kameras oder PTZ-Kameras).

Bitte haben Sie Verständnis dafür, dass ältere Geräte nicht oder nur teilweise unterstützt werden.



## Hinweis

Prüfen Sie ggfs. auf <http://www.abus.com>, ob weitere Informationen zur Kompatibilität mit Ihrer Kamera/Rekorder vorliegen. Die nachfolgende Tabelle zeigt den aktuellen Stand zum Veröffentlichungszeitpunkt dieses Handbuchs (Q3/2015). IP-Kameras mit dem Vermerk „Direkt unterstützt“, können ohne zusätzlich in einem ABUS NVR eingelernt zu sein, in die ABUS CMS Software programmiert werden.

## Rekorder

Geräte-Typ	Artikelnummer
NVR	TVVR35002, TVVR35010, TVVR35011, TVVR36000, TVVR45020, TVVR45021, TVVR45030
NVR Hybrid	TVVR60010, TVVR60011, TVVR60020, TVVR60021
DVR Analog	TVVR30004, TVVR41100, TVVR41110, TVVR41120, TVVR41200, TVVR41210, TVVR41220
DVR Analog HD	HDCC90000, HDCC90010, HDCC90020
DVR HD-SDI	TVHD80000, TVHD80010, TVHD80100, TVHD80110, TVHD80120

## Video Wall / Decoder

Geräte-Typ	Artikelnummer
Video Wall Decoder	TVAC26100, TVAC26110, TVAC26120, TVAC26130

## Kompatibilität

---

### IP Kameras












IP-Kamera Typ	Artikelnummer
IP-Kamera (Direkt unterstützt)	TVIP11560, TVIP41500, TVIP52502, TVIP61500, TVIP61550, TVIP70000, TVIP72000, IPCA33500, IPCA53000, IPCA63500, IPCA66500, IPCA73500, IPCA76500, IPCB42500, IPCB42550, IPCB71500, IPCB72500, IPCS10020, IPCS62520, IPCS72520
IP-Kamera PTZ (Direkt unterstützt)	TVIP21560, TVIP41660, TVIP81000, TVIP81100, TVIP82000, TVIP82100
IP-Kamera Hemispheric (Direkt Unterstützt)	TVIP82900, TVIP83900, TVIP86900
IP-Kamera + ABUS NVR	TVIP11xxx, TVIP21xxx, TVIP22xxx, TVIP31xxx, TVIP32xxx, TVIP62xxx, TVIP71xxx, TVIP725xx, TVIP91xxx, TVIP92xxx, ONVIF Kameras, RTSP- Stream

### Keyboard

Geräte-Typ	Artikelnummer
USB-Keyboard	TVAC26010

## Technische Daten

Technische Änderungen und Irrtümer vorbehalten.

	ABUS CMS Software	TVSW11001
	<b>Unterstütztes Betriebssystem</b>	Windows 7, Windows 8, Windows 8.1, Windows 10, Windows Server 2012 (32/64bit)
	<b>Einrichtung-Wizard</b>	Ja
	<b>Export/Import Funktionen</b>	Lokale Snapshots, lokale Video-Clips, Einstellungen, Download Video-Daten vom Gerätespeicher
	<b>Anzeige Systemauslastung</b>	CPU, Speicher (RAM), Netzwerk
	<b>64-Bit OS-Support</b>	Ja (4GB und höher)
	<b>Kanäle pro Monitor</b>	64
	<b>Anzahl Monitore</b>	4
	<b>Streaming Media Server</b>	Zusatzmodul für Verteilung der Netzwerklast im LAN
	<b>Lokale Snapshots</b>	JPG, BMP
	<b>Lokale Video-Clips</b>	MP4
	<b>PTZ-Funktionen</b>	PTZ, Preset, Tour, 3D, OSD-Einstellung, USB-Keyboard TVAC26010
	<b>Anzahl Kanäle Wiedergabe</b>	16
	<b>Playback-Typ</b>	Asynchron, synchron, Smart-Playback
	<b>Zeitpläne</b>	Frei programmierbar pro Kamera
	<b>Storage Server</b>	Optionales Zusatzmodul zur Aufzeichnung auf den PC
	<b>Benutzer</b>	50
	<b>Einstellbare Rechte</b>	33
	<b>Max Anzahl Geräte</b>	256
	<b>Max Anzahl Kanäle</b>	1024
	<b>Remote Konfiguration</b>	Integrierter Zugriff für Remotekonfiguration aller unterstützten Geräte
	<b>Status Anzeige</b>	Passwortstärke, Netzwerkauslastung (Up/Down), HDD-Status, Aufnahme-Status, Signal-Status, Hardware-Status, Anzahl Verbindungen
	<b>Client Protokolle</b>	Aufzeichnung aller lokalen Aktivitäten in der Software
	<b>Server Protokolle</b>	Analyse der Logdaten aller eingelernten Geräte
	<b>Alarm-Manager</b>	Integrierte Alarm-Pop-Up und Alarm-Audio-Funktion
	<b>Alarm Konfiguration</b>	Ereignisverwaltung, Alarmeingänge verwalten, Geräteausnahmen konfigurieren
	<b>TV-Wall Unterstützung</b>	Integriert in Kombination mit TVAC26100 / TVAC26110 / TVAC26120, TVAC26130
	<b>Anzahl Decoder</b>	64
	<b>E-Maps</b>	256
	<b>Unterstützte Dateiformate</b>	BMP, PNG, JPG
	<b>Darstellbare Geräte</b>	Kameras, Alarm-Eingänge, Verknüpfungen zu weiteren E-Maps

**ABUS CMS Software**

TVSW11001

Hersteller  
ABUS Security-Center GmbH & Co. KG  
Linker Kreuthweg 5  
86444 Affing (Germany)